



Iode T

M215

0.05 - 3.6 mg/L I

DPD

Informations spécifiques à l'instrument

Le test peut être effectué sur les appareils suivants. De plus, la cuvette requise et la plage d'absorption du photomètre sont indiquées.

Appareils	Cuvette	λ	Gamme de mesure
MD 600, MD 610, MD 640, MultiDirect, PM 620, PM 630	ø 24 mm	530 nm	0.05 - 3.6 mg/L I
SpectroDirect, XD 7000, XD 7500	ø 24 mm	510 nm	0.05 - 3.6 mg/L I

Matériel

Matériel requis (partiellement optionnel):

Réactifs	Pack contenant	Code
DPD N°1	Pastilles / 100	511050BT
DPD N° 1	Pastilles / 250	511051BT
DPD N° 1	Pastilles / 500	511052BT
DPD N° 1 High Calcium ^{e)}	Pastilles / 100	515740BT
DPD N° 1 High Calcium ^{e)}	Pastilles / 250	515741BT
DPD N° 1 High Calcium ^{e)}	Pastilles / 500	515742BT

Liste d'applications

- Contrôle de l'eau de la piscine
- Contrôle de la désinfection





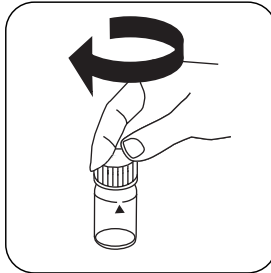
Réalisation de la quantification Iode avec pastille

Sélectionnez la méthode sur l'appareil.

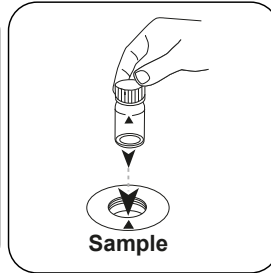
Pour cette méthode, il n'est pas nécessaire d'effectuer une mesure ZERO à chaque fois sur les appareils suivants : XD 7000, XD 7500




Remplissez une cuvette de 24 mm de **10 mL d'échantillon**.



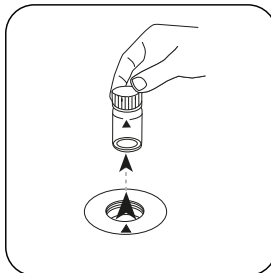
Fermez la(les) cuvette(s).




Placez la **cuvette réservée à l'échantillon** dans la chambre de mesure. Attention à la positionner correctement.



Appuyez sur la touche **ZERO**.

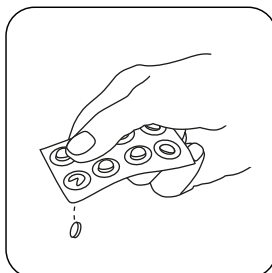


Retirez la cuvette de la chambre de mesure.

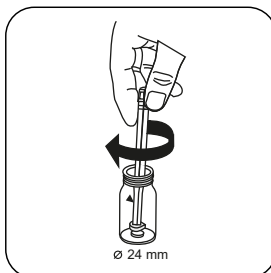


Videz pratiquement la cuvette en y laissant quelques gouttes.

Sur les appareils ne nécessitant **aucune mesure ZÉRO**, commencez ici.



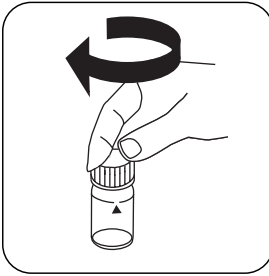
Ajoutez une **pastille de DPD No. 1**.



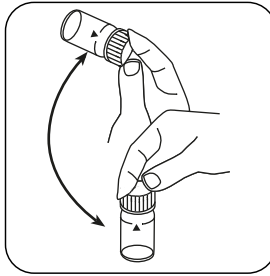
Écrasez la(les) pastille(s) en la(les) tournant un peu.



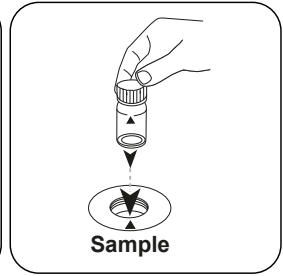
Remplissez la cuvette jusqu'au **repère de 10 mL** en y versant l'**échantillon**.



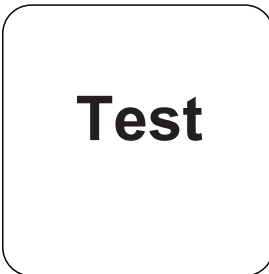
Fermez la(les) cuvette(s).



Dissolvez la(les) pastille(s) en mettant le tube plusieurs fois à l'envers.



Placez la **cuvette réservée à l'échantillon** dans la chambre de mesure. Attention à la positionner correctement.



Appuyez sur la touche **TEST** (XD: **START**).

Le résultat s'affiche à l'écran en mg/L Iode.



Méthode chimique

DPD

Appendice

Fonction de calibrage pour les photomètres de tiers

Conc. = a + b•Abs + c•Abs² + d•Abs³ + e•Abs⁴ + f•Abs⁵

	∅ 24 mm	□ 10 mm
a	-5.02604 • 10 ⁻²	-5.02604 • 10 ⁻²
b	5.98475 • 10 ⁺⁰	1.28672 • 10 ⁺¹
c	1.56046 • 10 ⁻¹	7.21323 • 10 ⁻¹
d		
e		
f		

Interférences

Interférences persistantes

1. Les agents oxydants contenus dans les échantillons réagissent tous comme l'iode, ce qui entraîne des résultats plus élevés.

Dérivé de

EN ISO 7393-2

^{a)} autre réactif, utilisé à la place de DPD No.1/3 en cas de turbidité dans l'échantillon d'eau due à une concentration élevée de calcium et/ou une conductivité élevée