

Sulfite 10 T

M368

0.1 - 12 mg/L SO₃

DTNB

Informations spécifiques à l'instrument

Le test peut être effectué sur les appareils suivants. De plus, la cuvette requise et la plage d'absorption du photomètre sont indiquées.

Appareils	Cuvette	λ	Gamme de mesure
SpectroDirect, XD 7000, XD 7500	□ 10 mm	405 nm	0.1 - 12 mg/L SO ₃

Matériel

Matériel requis (partiellement optionnel):

Réactifs	Pack contenant	Code
Sulfite LR	Pastilles / 100	518020BT

Liste d'applications


- Traitement des eaux usées
- Galvanisation

Indication

En raison de la variation de la longueur de la cuvette, la plage de mesure peut être élargie :

- Cuvette de 10 mm : 0,1 mg/L - 10 mg/L, résolution : 0,01
- Cuvette de 20 mm : 0,05 mg/L - 5 mg/L, résolution : 0,01
- Cuvette de 50 mm : 0,02 mg/L - 2 mg/L, résolution : 0,001

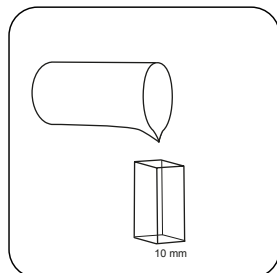




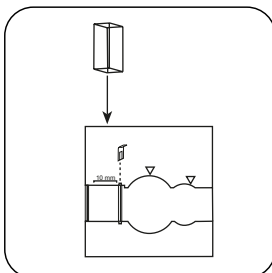
Réalisation de la quantification Sulfite avec pastille

Sélectionnez la méthode sur l'appareil.


Pour cette méthode, il n'est pas nécessaire d'effectuer une mesure ZERO à chaque fois sur les appareils suivants : XD 7000, XD 7500



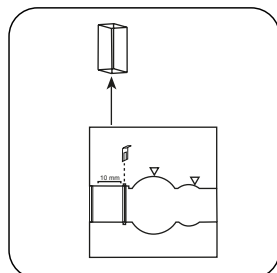
Remplissez une **cuvette de 10 mm** en y versant l'**échantillon**.




Placez la **cuvette réservée à l'échantillon** dans la chambre de mesure. Attention à la positionner correctement.



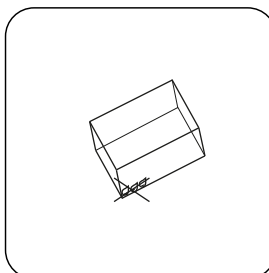
Appuyez sur la touche **ZERO**.



Retirez la **cuvette** de la chambre de mesure.

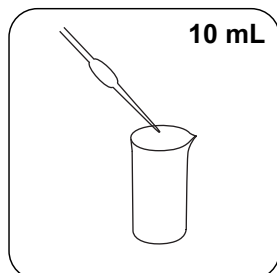


Videz la cuvette.

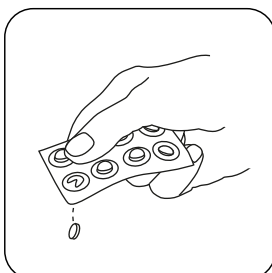


Séchez correctement la cuvette.

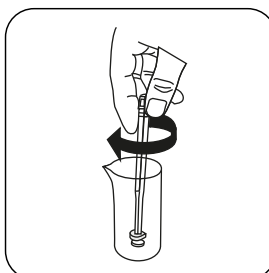
Sur les appareils ne nécessitant **aucune mesure ZÉRO**, **commencez ici**.



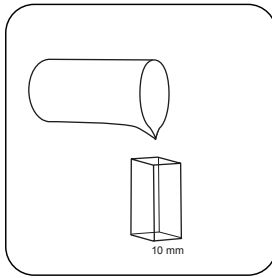
Verser **10 mL d'échantillon** dans le tube de fractionnement.



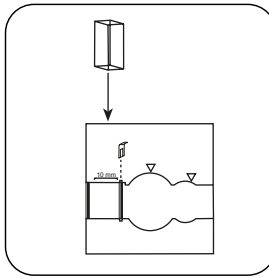
Ajoutez une **pastille de SULFITE LR**.



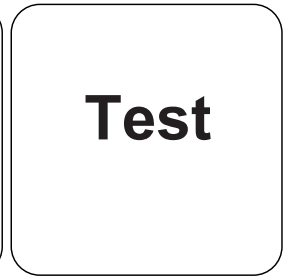
Écrasez et dissolvez la(les) pastille(s) en la(les) tournant un peu.



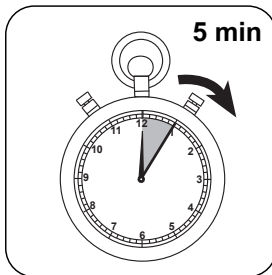
Remplissez une **cuvette de 10 mm** en y versant l'**échantillon**.



Placez la **cuvette réservée à l'échantillon** dans la chambre de mesure. Attention à la positionner correctement.




Appuyez sur la touche **TEST** (XD: **START**).



Attendez la fin du **temps de réaction de 5 minute(s)** .

À l'issue du temps de réaction, la mesure est effectuée automatiquement.

Le résultat s'affiche à l'écran en mg/L Sulfite.



Analyses

Le tableau suivant identifie les valeurs de sortie qui peuvent être converties en d'autres formes de citation.

Unité	Formes de citation	Facteur de conversion
mg/l	SO ₃ ²⁻	1
mg/l	Na ₂ SO ₃	1.5743

Méthode chimique

DTNB

Appendice

Fonction de calibrage pour les photomètres de tiers

$$\text{Conc.} = a + b \cdot \text{Abs} + c \cdot \text{Abs}^2 + d \cdot \text{Abs}^3 + e \cdot \text{Abs}^4 + f \cdot \text{Abs}^5$$

□ 10 mm

a	-4.72981 • 10 ⁻¹
b	6.87211 • 10 ⁺⁰
c	
d	
e	
f	

Bibliographie

R.E. Humphrey, M.H. Ward, W. Hinze, Spectrophotometric determination of sulfite with 4,4'-dithio-dipyridine and 5,5'-dithiobis(2-nitrobenzoic acid), Anal. Chem., 1970, 42 (7), pp 698–702