
Tensioactivos M. (no ión.) TT
M377
0.1 - 7.5 mg/L Triton X-100
TBPE

Información específica del instrumento

La prueba puede realizarse en los siguientes dispositivos. Además, se muestran la cubeta requerida y el rango de absorción del fotómetro.

Dispositivos	Cuvette	λ	Rango de medición
MD 600, MD 610, MD 640, MultiDirect, SpectroDirect, XD 7000, XD 7500	ø 16 mm	610 nm	0.1 - 7.5 mg/L Triton X-100

Material

Material requerido (parcialmente opcional):

Reactivos	Unidad de embalaje	No. de referencia
Prueba de cubetas de tensioactivos (no iónicos) Spectroquant 1.01764.0001 ^o	25 Cantidad	420764

Lista de aplicaciones

- Tratamiento de aguas residuales
- Galvanizado

Preparación

1. Antes de realizar el test, deben leerse las instrucciones originales y los consejos de seguridad incluidos en el test kit (las FDS están disponibles en www.merckmillipore.com).
2. Deben usarse correctas medidas de seguridad así como buenas prácticas de laboratorio durante todo el procedimiento.
3. Debido a que la reacción depende de la temperatura, realizar la determinación entre 20 °C y 25 °C (para cubetas reactivas y prueba acuosa).
4. La prueba acuosa debería de tener un valor de pH entre 3 y 9.



Notas

1. Este método es una adaptación de MERCK.
2. Spectroquant® es una marca registrada de la compañía MERCK KGaA.
3. El volumen de muestra debe medirse utilizando una pipeta (clase A).
4. Triton® es una marca registrada de la compañía DOW Chemical Company.

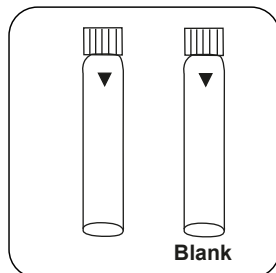


Ejecución de la determinación Tensioactivos no iónicos con MERCK Spectroquant® prueba de cubetas, nº 1.01787.0001

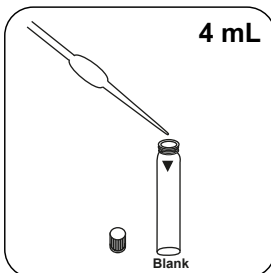
Seleccionar el método en el aparato.

Para este método, no es necesario realizar una medición CERO cada vez en los siguientes dispositivos: XD 7000, XD 7500

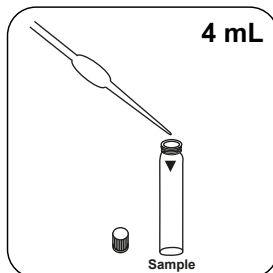
Para este método no es necesario realizar medición CERO en los aparatos siguientes:



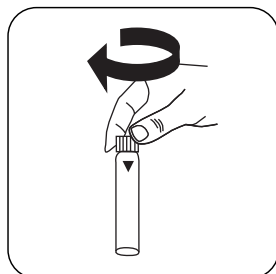
Preparar **dos cubetas reactivas**. Identificar una como cubeta en blanco.



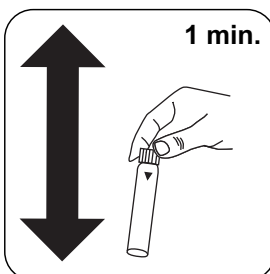
Añadir **4 mL de agua desionizada** en la cubeta en blanco.



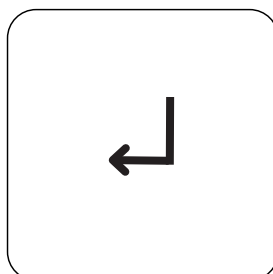
Añadir **4 mL de muestra** en la cubeta con la muestra.



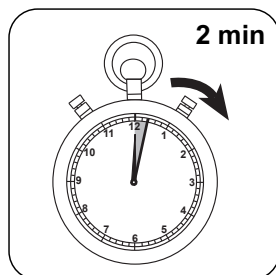
Cerrar la(s) cubeta(s).



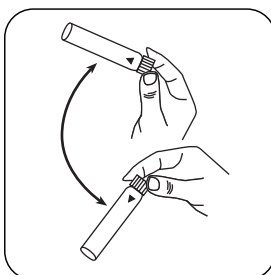
Mezclar el contenido agitando energicamente (1 min.).



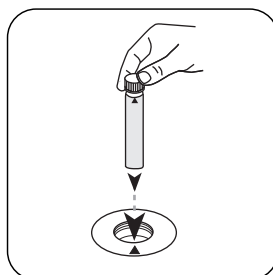
Pulsar la tecla **ENTER**.




Esperar **2 minutos como periodo de reacción**.



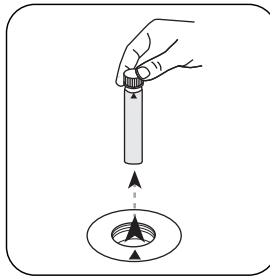
Balancee la **cubeta cero**.



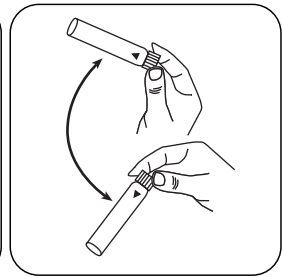
Poner la **cubeta en blanco** en el compartimiento de medición. ¡Debe tenerse en cuenta el posicionamiento!



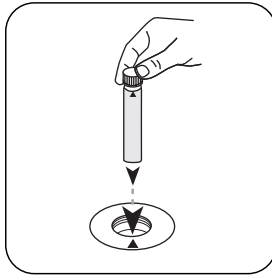
Pulsar la tecla **ZERO**.



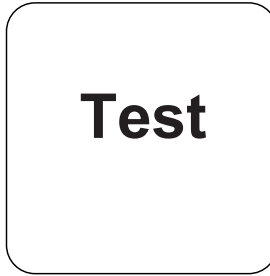
Extraer la **cupeta** del compartimiento de medición.



Girar la **cupeta de muestra**.




Poner la **cupeta de muestra** en el compartimiento de medición. ¡Debe tenerse en cuenta el posicionamiento!



Pulsar la tecla **TEST** (XD: **START**).

A continuación se visualizará el resultado en mg/L Triton X-100.



Evaluación

La siguiente tabla muestra cómo los valores de salida se pueden convertir a otros formularios de citas.

Unidad	Conversión	Factor de conversión
mg/l	NP10	1.1

Método químico

TBPE

Apéndice

Función de calibración para fotómetros de terceros

Conc. = a + b•Abs + c•Abs² + d•Abs³ + e•Abs⁴ + f•Abs⁵

ø 16 mm	
a	5.64524 • 10 ⁻²
b	5.9893 • 10 ⁺⁰
c	
d	
e	
f	

De acuerdo a

DIN EN 903:1994

^{d)} Spectroquant® es una marca registrada de Merck KGaA