



Фосфат HR TT

M322

1 - 20 mg/L P

Ванадомолибдат

## Специфическая информация об инструменте

Тест может быть выполнен на следующих устройствах. Кроме того, указывается требуемая кювета и диапазон поглощения фотометра.

Приборы	Кювета	$\lambda$	Диапазон измерений
MD 600, MD 610, MD 640, SpectroDirect	$\varnothing$ 16 mm	438 nm	1 - 20 mg/L P
XD 7000, XD 7500	$\varnothing$ 16 mm	438 nm	0.98 - 19.57 mg/L P

## Материал

Необходимый материал (частично необязательный):

Реактивы	Упаковочная единица	Номер заказа
Фосфат-орто	24 Шт.	2420701

## Область применения


- Обработка сточных вод
- Котельная вода
- Подготовка питьевой воды
- Обработка сырой воды

## Подготовка

1. Сильно буферизованные пробы или пробы с экстремальными значениями уровня pH перед анализом должны быть приведены в диапазон pH от 6 до 7 (с 1 моль/л соляной кислоты или 1 моль/л раствора гидроксида натрия).
2. Полученный желтый цвет образуется в результате реакции реагента с ортофосфатными ионами. Поэтому фосфаты, присутствующие в органической и конденсированной неорганической форме (мета-, пиро- и полифосфаты), перед анализом должны быть преобразованы в ортофосфат-ионы. Предварительная обработка пробы кислотой и теплом создает условия для гидролиза конденсированных неорганических форм. Органически связанные фосфаты преобразуются в ортофосфатные ионы путем нагрева кислотой и персульфатом.  
Количество органически связанного фосфата может быть рассчитано:  
органические фосфаты мг/л = общий фосфат мг/л - фосфат, кислотный гидролизующийся, мг/л.

## Примечания

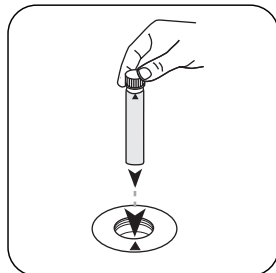
1. Реагируют только ортофосфатные ионы.




## Выполнение определения Фосфат, орто, с кюветным тестом

Выберите метод в устройстве.

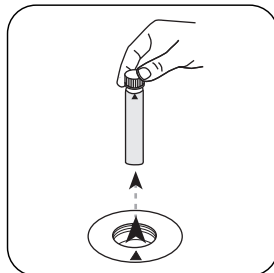
Для этого метода необязательно проводить измерение НУЛЯ каждый раз на следующих устройствах: XD 7000, XD 7500



Поставьте нулевую кювету из объема поставки (красная наклейка) в измерительную шахту. Обратите внимание на позиционирование.

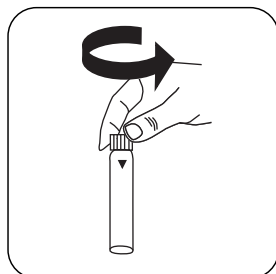


Нажмите клавишу **НОЛЬ**.

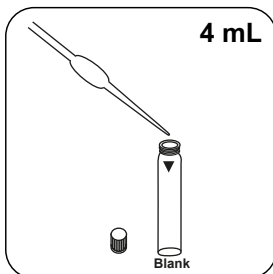


Извлеките **кювету** из измерительной шахты.

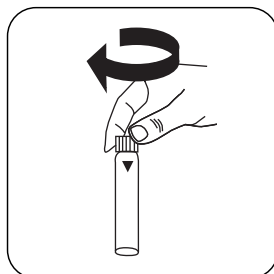
Для приборов, для которых не требуется измерение нулевого значения, начните отсюда.



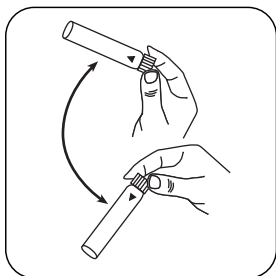

Откройте **кювету для реагента**.



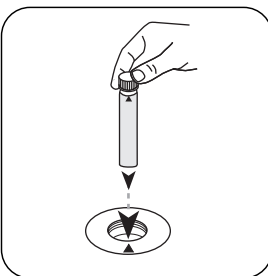
Добавьте **4 мл пробы** в кювету.



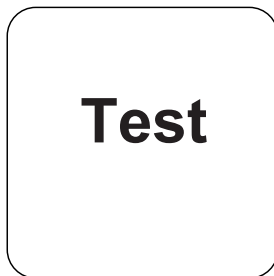
Закройте кювету(ы).



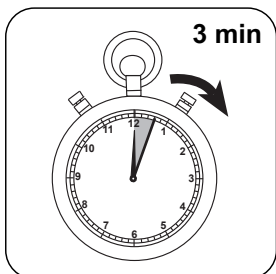
Перемешайте содержимое покачиванием.



Поместите **кювету для проб** в измерительную шахту. Обращайте внимание на позиционирование.




Нажмите клавишу **ТЕСТ** (XD: **СТАРТ**).



Выдержите **3 минут(ы)** времени реакции.

По истечении времени реакции измерение выполняется автоматически.

На дисплее отображается результат в мг/л Ортофосфат.



## Оценка

В следующей таблице указаны выходные значения, которые могут быть преобразованы в другие формы цитирования.

единицах	Форма цитирования	коэффициент преобразования
mg/l	P	1
mg/l	PO <sub>4</sub> <sup>3-</sup>	3.066177
mg/l	P <sub>2</sub> O <sub>5</sub>	2.29137

## Химический метод

Ванадомolibдат

## Приложение

### Функция калибровки для фотометров сторонних производителей

$$\text{Conc.} = a + b \cdot \text{Abs} + c \cdot \text{Abs}^2 + d \cdot \text{Abs}^3 + e \cdot \text{Abs}^4 + f \cdot \text{Abs}^5$$

ø 16 mm

a	-6.17854 • 10 <sup>-1</sup>
b	3.31124 • 10 <sup>+1</sup>
c	
d	
e	
f	

## Нарушения

Помехи	от / [мг/л]
Al	200
AsO <sub>4</sub> <sup>3-</sup>	во всех количествах
Cr	100
Cu	10
Fe	100
Ni	300



<b>Помехи</b>	<b>от / [мг/л]</b>
H <sub>2</sub> S	во всех количествах
SiO <sub>2</sub>	50
Si(OH) <sub>4</sub>	10
S <sup>2-</sup>	во всех количествах
Zn	80

**Согласно**

Стандартный метод 4500-P E