



Флуоресцеин 2P

M511

10 - 300 ppb

Свечение

Специфическая информация об инструменте

Тест может быть выполнен на следующих устройствах. Кроме того, указывается требуемая кювета и диапазон поглощения фотометра.

| Приборы | Кювета | λ | Диапазон измерений |
|---------|--------|-----------|--------------------|
| MD 640 | | 395 nm | 10 - 300 ppb |

Материал

Необходимый материал (частично необязательный):

| Реактивы | Упаковочная единица | Номер заказа |
|--|---------------------|--------------|
| Раствор для повышения концентрации флуоресцеина, 400 ppb | 1 Шт. | 461230 |

Область применения

- Охлаждающая вода


Подготовка

1. Перед использованием очистите кюветы и принадлежности.
2. Перед началом анализа наружная поверхность кюветы должна быть чистой и сухой. Очистите кюветы снаружи тканью. Отпечатки пальцев или другие загрязнения должны быть удалены.
3. Фотометр уже откалиброван на заводе-изготовителе или была выполнена калибровка, определяемая пользователем. Рекомендуется проверять точность калибровки с помощью стандарта:
 - если отображаемое измеренное значение кажется сомнительным или точность последней калибровки сомнительна
 - но не реже одного раза в месяц. Поверочное измерение должно проводиться в виде пробного измерения.



Примечания

1. Для измерения флуоресцина используйте только кюветы с черными крышками.
2. Большая разница температур между измерительным прибором и окружающей средой может привести к неправильным измерениям. В идеале измерения должны производиться при температуре пробы от 20 °C до 25 °C.
3. Кюветы и крышки для кювет должны быть тщательно очищены после каждого анализа, чтобы избежать помех.
4. Для обеспечения максимальной точности прибора всегда используйте системы реагентов от производителя прибора.
5. Никогда не сливайте в бутылку для хранения полученный стандарт.
6. Может быть выполнен метод пиковой выборки (см. руководство).

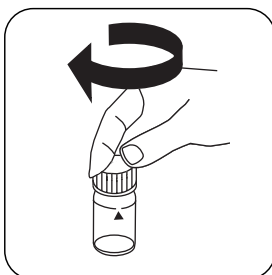


Выполнение определения Флуоресцеин

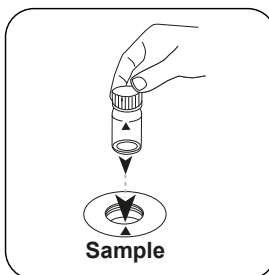
Выберите метод в устройстве.



24-Наполните кювету -мм
10 пробой мл.



Закройте кювету(ы).



Поместите **кювету для проб** в измерительную шахту. Обращайте внимание на позиционирование.



Нажмите клавишу **ТЕСТ**
(XD: **СТАРТ**).

На дисплее отображается результат в формате ppb Флуоресцеин.



Химический метод

Свечение